



# Rolluiken



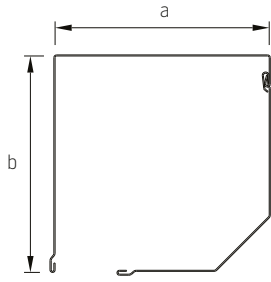
Rolluiken bieden perfecte bescherming tegen de zon, thermische isolatie en geluidsisolatie.

Daarnaast met de neergelaten rolluiken verbetert u ook de privacy en veiligheid.

Rolluiken zijn een van de meest effectieve methoden om gebouwen tegen inbraak beschermen.

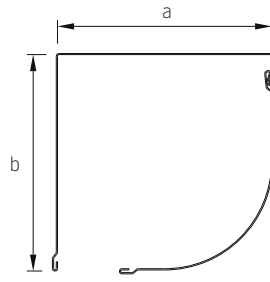
Naast een goede inbraakvertragende werking, zorgen ze voor een warme en gezellige sfeer, beïnvloed het licht dat naar binnen kan vallen. Een rolluik zorgt voor een perfecte bescherming tegen wind, regen, stormschade en andere weersinvloeden.





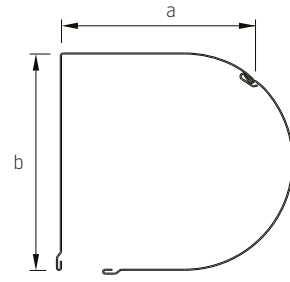
**SCHUNE KAST**

kast	a	b	zijkkappen
SB-45 / 137	137	137	SF 137 A
SB-45 / 150	150	150	SF 150 A
SB-45 / 165	165	165	SF 165 A
SB-45 / 180	180	180	SF 180 A
SB-45 / 205	205	205	SF 205 A
SB-45 / 230	230	230	SF 230 A
SB-45 / 250	250	250	SF 250 A



**HALFRONDE KAST**

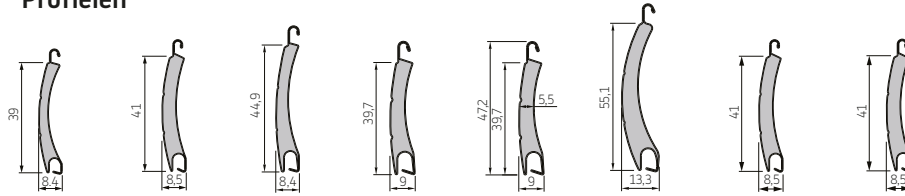
kast	a	b	zijkkappen
SB-QR/137	137	137	SF-QR 137
SB-QR/150	150	150	SF-QR 150
SB-QR/165	265	165	SF-QR 165
SB-QR/180	180	180	SF-QR 180
SB-QR/205	205	205	SF-QR 205



**RONDE KAST**

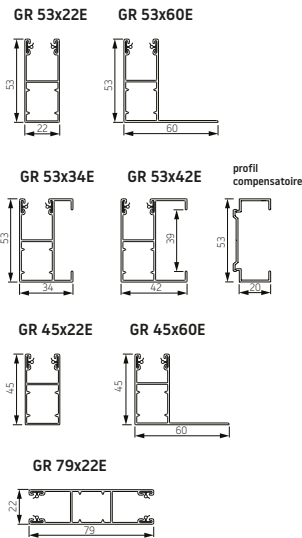
kast	a	b	zijkkappen
SB-R 137	165	141	BLK 137
SB-R 150	167	154	BLK 150
SB-R 165	183	168	BLK 165
SB-R 180	197	184	BLK 180
SB-R 205	214	209	BLK 205

**Profielen**



- AR-39    AR-41    AR-45    AR-40    ARH-40    AR-52    AR-41 T    AR-41 T (low emission)

**Geleiders**

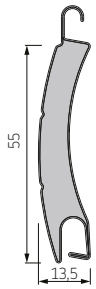


**Kleuren**

	Nr 90D6	grijs 7036	zilver 9006	licht blauw 9004	creme 1004	leem 1005	roodbruin 9004	roodbruin 9009	crème 1006	donker beige 1010	geel 1007	stiel blauw 9019	mos groen 5011	zwart 9011	basaltgrijs 7012	grijs 9011	donker grijs 7012	donker grijs 7012	zwart 9010	zwartgrijs 7021	donker grijs 7022			
Kleur nr	1	3	8	2	23	4	7	15	13	21	24	22	20	26	25	10	712	19	59	31	721	739	722	
<b>SCHUNE KAST</b>																								
137	*	*	*	*	*	*	*	*	*	*	*	*	*	*	*	*	*	*	*	*	*	*	*	*
150	*	*	*	*	*	*	*	*	*	*	*	*	*	*	*	*	*	*	*	*	*	*	*	*
165	*	*	*	*	*	*	*	*	*	*	*	*	*	*	*	*	*	*	*	*	*	*	*	*
180	*	*	*	*	*	*	*	*	*	*	*	*	*	*	*	*	*	*	*	*	*	*	*	*
205	*	*	*	*	*	*	*	*	*	*	*	*	*	*	*	*	*	*	*	*	*	*	*	*
230	*	*	*	*	*	*	*	*	*	*	*	*	*	*	*	*	*	*	*	*	*	*	*	*
250	*	*	*	*	*	*	*	*	*	*	*	*	*	*	*	*	*	*	*	*	*	*	*	*
<b>HALFRONDE KAST</b>																								
137	*	*	*	*	*	*	*	*	*	*	*	*	*	*	*	*	*	*	*	*	*	*	*	*
150	*	*	*	*	*	*	*	*	*	*	*	*	*	*	*	*	*	*	*	*	*	*	*	*
165	*	*	*	*	*	*	*	*	*	*	*	*	*	*	*	*	*	*	*	*	*	*	*	*
180	*	*	*	*	*	*	*	*	*	*	*	*	*	*	*	*	*	*	*	*	*	*	*	*
205	*	*	*	*	*	*	*	*	*	*	*	*	*	*	*	*	*	*	*	*	*	*	*	*
<b>RONDE KAST</b>																								
137	*	*	*	*	*	*	*	*	*	*	*	*	*	*	*	*	*	*	*	*	*	*	*	*
150	*	*	*	*	*	*	*	*	*	*	*	*	*	*	*	*	*	*	*	*	*	*	*	*
165	*	*	*	*	*	*	*	*	*	*	*	*	*	*	*	*	*	*	*	*	*	*	*	*
180	*	*	*	*	*	*	*	*	*	*	*	*	*	*	*	*	*	*	*	*	*	*	*	*
205	*	*	*	*	*	*	*	*	*	*	*	*	*	*	*	*	*	*	*	*	*	*	*	*
<b>LAMELLEN</b>																								
AR-39	*	*	*	*	*	*	*	*	*	*	*	-15%	-10%	-10%	-10%	*	*	*	*	*	*	*	*	*
AR-41	*	*	*	*	*	*	*	*	*	*	*	-10%	-10%	-10%	-10%	*	*	*	*	*	*	*	*	*
AR-45	*	*	*	*	*	*	*	*	*	*	*	*	*	*	*	*	*	*	*	*	*	*	*	*
AR-40	*	*	*	*	*	*	*	*	*	*	*	*	*	*	-10%	-10%	*	*	*	*	*	*	*	*
ARH-40	*	*	*	*	*	*	*	*	*	*	*	*	*	*	*	*	*	*	*	*	*	*	*	*
AR-52	*	*	*	*	*	*	*	*	*	*	*	*	*	*	-10%	-10%	*	*	*	*	*	*	*	*
<b>GELEIDERS</b>																								
GR53x22E	*	*	*	*	*	*	*	*	*	*	*	*	*	*	*	*	*	*	*	*	*	*	*	*
GR53x60E	*	*	*	*	*	*	*	*	*	*	*	*	*	*	*	*	*	*	*	*	*	*	*	*
GR45x60E	*	*	*	*	*	*	*	*	*	*	*	*	*	*	*	*	*	*	*	*	*	*	*	*
GR45x22E	*	*	*	*	*	*	*	*	*	*	*	*	*	*	*	*	*	*	*	*	*	*	*	*
GR53x34E	*	*	*	*	*	*	*	*	*	*	*	*	*	*	*	*	*	*	*	*	*	*	*	*
GR53x42E	*	*	*	*	*	*	*	*	*	*	*	*	*	*	*	*	*	*	*	*	*	*	*	*
GR79x22E	*	*	*	*	*	*	*	*	*	*	*	*	*	*	*	*	*	*	*	*	*	*	*	*
GR66x27E	*	*	*	*	*	*	*	*	*	*	*	*	*	*	*	*	*	*	*	*	*	*	*	*
GR75x27E	*	*	*	*	*	*	*	*	*	*	*	*	*	*	*	*	*	*	*	*	*	*	*	*
M-GR53x39IE	*	*	*	*	*	*	*	*	*	*	*	*	*	*	*	*	*	*	*	*	*	*	*	*

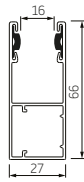
en onderzet M-ES12x57

Geleiders



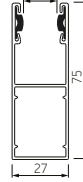
AR-55

GRM  
66x27E

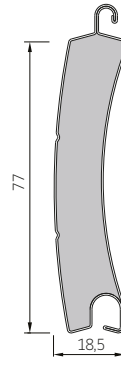


PP66  
alleen voor kasten  
150 t/m 205

GRM  
75x27E



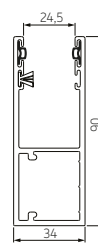
PP75  
alleen voor kasten  
250 en 300



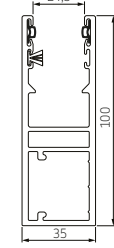
AG-77

Geleiders

GR  
90x34E



GR  
100x35IE



Console \*



		AR-55	AG-77
RC 205	BxH 189 x 189	•	
RC 250/S	BxH 227 x 230	•	•
RC 250	BxH 197 x 222	•	•
RC 300	BxH 221 x 273	•	•
RC 360	BxH 261 x 305		•

\* Bij een console is het niet mogelijk een motor met obstakel detectie te gebruiken

Kleuren

	wit 9016	grijs 7038	zilver 9006	licht bruin 8014	creme 1015	licht beige 1013	roodwijn 3004	spaar-groen 6009	antraciet 7016	cremewit 9001	donker beige 1019	donker bruin 8019	staal blauw 5011	zwart 9011	brons	gouden eiken
Kleur nr	1	3	8	2	23	4	7	15	13	21	24	22	26	10	29	19
KAST SK 45																
180	•	•	•	•	+10%	•	+10%	+10%	+10%	•	•	+10%				
205	•	•	•	•	+10%	•	+10%	+10%	+10%	•	•	+10%				
250	•	•	•	•	+10%	•	+10%	+10%	+10%	•	•	+10%				
300	•	•	•	•	+10%	•	+10%	+10%	+10%	•	•	+10%				
360	•	•	•	•	+10%	•	+10%	+10%	+10%	•	•	+10%				
LAMELLEN																
AR-55	•	•	•	•	•			+5%	+5%	•	•	•	+10%	+10%	+10%	
AG-77	•	•	•	•	•			+10%	+5%	+5%	•	•	+5%	+10%	+10%	+10%
GELEIDERS																
GR66X27E	•	•	•	•	+10%	•	+10%	+10%	+10%	•	•	•	+10%			+10%
GR75X27E	•	•	•	•	+10%	•	+10%	+10%	+10%	•	•	•	+10%			+10%
GR90X34E	•	•	•	•	+10%	•	+10%	+10%	+10%	•	•	•	+10%		•	+10%



09/2020

